


<b>OBJECTIUS</b>	<ul style="list-style-type: none"> <li>• Adonar-nos que els cristians formem part d'una família, l'Església, que ens estima i ens acull tal i com som.</li> <li>• Mirar el nou curs amb esperança, sabent-nos estimats i acompanyats per la família i l'escola.</li> <li>• Presentar i/o recordar Sant Josep Manyanet com a Fundador i "Profeta de la família".</li> </ul>
<b>RECURSOS WEB</b>	<p><a href="http://pastoral.manyanet.org/wordpress/?lang=ca">http://pastoral.manyanet.org/wordpress/?lang=ca</a> Web del Taller Naza-Red</p> <p><a href="https://youtu.be/jKV04-8sHR4">https://youtu.be/jKV04-8sHR4</a> Vídeo de Sant Josep Manyanet</p> <p><a href="https://youtu.be/Eowk9aib5EM">https://youtu.be/Eowk9aib5EM</a> vídeo-cançó <i>I va ser llar</i></p> <p><a href="https://www.youtube.com/watch?list=PLE6exHYoMT1N330r991nOBx2O30bBrJR2&amp;v=aFSbPDDxkrQ">https://www.youtube.com/watch?list=PLE6exHYoMT1N330r991nOBx2O30bBrJR2&amp;v=aFSbPDDxkrQ</a> Vídeo pregàries</p>



### El cartell: *Som família. Caminem amb esperança.*

No hi ha res millor que estimar i ser estimat. Així, en família, amb els meus companys de classe, els professors, el Pare Manyanet,... Què bé poder començar el curs amb aquesta alegria, amb esperança, amb tranquil·litat i seguretat. Només cal que posi de la meua part i amb la pregària, demanar a Jesús, Maria i Josep que em donin força per aconseguir-ho. Som-hi!



## Dinàmica

**Introducció:** Com heu vist, en aquest curs ens centrarem en **la família**; les persones que viuen amb nosaltres i que ens estimem. Al llarg d'aquesta dinàmica treballarem tres famílies de la Bíblia (2 de l'Antic Testament i 1 del Nou Testament).

- ❖ **Noè** [Gn 6-9](#) La història de Noè
- ❖ **Moisès** [Ex 14,15-31](#) El pas del Mar Roig
- ❖ **Jesús, Maria i Josep** [Mt 2, 13-23](#) La fugida a Egipte

Observarem com es **mantenen unides i viuen amb esperança en Déu**. 3 exemples de com afrontar els reptes, els esdeveniments, les situacions de la vida...



Els nostres alumnes han de saber que no estan sols, que les seves famílies i l'escola (o parròquia) estan amb ells, perquè els estimem molt.



## FAMÍLIA 1: Noè.

Noè era un home bo. Un home que confiava en Déu i li feia cas; tot i que això fes pensar a la gent que estava boig per construir un arca per la vinguda d'un diluvi. Noè tenia esperança i va cuidar i salvar tant la seva família com la dels animals.

### VÍDEO

	<p>Noè contrueix l'arca.</p>	<p>En acabar podem fer preguntes com:</p> <ul style="list-style-type: none"> <li>• <i>Us hi ha agradat?</i></li> <li>• <i>Heu sentit mai aquesta història?</i></li> <li>• <i>Quins personatges surten al vídeo?</i></li> </ul>
	<p>El diluvi.</p>	<ul style="list-style-type: none"> <li>• <i>Què és el que ha passat?</i></li> <li>• <i>Quin és el missatge?</i></li> <li>• (...)</li> </ul>
<p><a href="https://youtu.be/07SgQlAnW4k">https://youtu.be/07SgQlAnW4k</a></p>		
<p><a href="https://youtu.be/BMf793ID4SQ">https://youtu.be/BMf793ID4SQ</a></p>		

### ACTIVITAT

Podem donar-los plastilina per a fer algun personatge de la història que hem sentit, o bé, fer-ne un dibuix.


Després ho podem posar en comú, tot fent una rotllana.



## FAMÍLIA 2: Moisès.

Moisès confiava en Déu. A més a més de la seva família, era responsable de tot el poble escollit per Déu: el poble d'Israel. Una gran responsabilitat. Per tant, estem parlant d'una gran família. El poble d'Israel segueix Moisès i tenen esperança; així van passar de l'esclavitud d'Egipte a la llibertat.

### VÍDEO

 <p><a href="https://youtu.be/7MLMlau0nzw">https://youtu.be/7MLMlau0nzw</a></p>	<p>El Mar Roig.</p>	<p>En acabar podem fer preguntes com:</p> <ul style="list-style-type: none"> <li>• <b>Us hi ha agradat?</b></li> <li>• <b>Heu sentit mai aquesta història?</b></li> <li>• <b>Quins personatges surten al vídeo?</b></li> <li>• <b>Què és el que ha passat?</b></li> <li>• <b>Quin és el missatge?</b></li> <li>• (...)</li> </ul>
--	---------------------	---

#### ACTIVITAT

Podem donar-los plastilina per a fer algun personatge de la història que hem sentit, o bé, fer-ne un dibuix.

Després ho podem posar en comú, tot fent una rotllana.




### FAMÍLIA 3: Jesús, Maria i Josep.

La Sagrada Família sempre va estar unida. La pregària, la confiança en Déu la salvà, en aquesta ocasió, de les mans d'Herodes. Josep, avisat en somnis, va protegir la seva família fugint a Egipte. Sempre en moviment, desperts, atents i amb confiança en la voluntat de Déu.



#### VÍDEO

 <p><a href="https://youtu.be/mqhe8b0gfls">https://youtu.be/mqhe8b0gfls</a></p>	<p>Fugida a Egipte.</p>	<p>En acabar podem fer preguntes com:</p> <ul style="list-style-type: none"> <li>• <b>Us hi ha agradat?</b></li> <li>• <b>Heu sentit mai aquesta història?</b></li> <li>• <b>Quins personatges surten al vídeo?</b></li> <li>• <b>Què és el que ha passat?</b></li> <li>• <b>Quin és el missatge?</b></li> <li>• (...)</li> </ul>
--	-------------------------	---

#### ACTIVITAT

Podem donar-los plastilina per a fer algun personatge de la història que hem sentit, o bé, fer-ne un dibuix.

Després ho podem posar en comú, tot fent una rotllana.



## DIBUIX:

Busquem un moment tranquil (a primera hora, durant l'acollida, per exemple) per a poder parlar de les nostres famílies. Sabent que hi ha moltes realitats en el nostre entorn, deixem que els nens s'expressin. **Qui viu a casa amb vosaltres? Què fan? Què feu amb ells? Teniu mascota?...**

Després els passem aquesta fitxa (la teniu a a pàgina web, en l'apartat « materials ») i han de posar el nom i dibuixar i pintar la seva família. Després ens col·locarem en rotalla i parlarem de cadascuna de les persones que surten al dibuix.

Com que es tracta d'una activitat molt important per a ells, recomanem fer les còpies en un full consistent (CANSON, per exemple) i en color. Després es poden col·locar en un lloc de la classe com a decoració i recordatori de les persones que els estimen.



## JOCS:

- **Diferent:** <https://view.genial.ly/60e323eef85d7f0dbcbff0f3/interactive-content-diferente> Joc per a descobrir quina imatge de persona és la diferent.



- **Tres units:** <https://view.genial.ly/60e3f477465e420d982af9d5/interactive-content-tres-unidos> Joc del 3 en ratlla: Família+Jesús+jo, un equip invencible.



## EL PARE MANYANET:



Alguns alumnes no sabran qui és Sant Josep Manyanet (els d'I3, per exemple). Tot i que la



seva festa es celebra el 16 de desembre, podem visionar el vídeo de dibuixos animats o bé explicar la seva història (resumida) amb algun dels contes. Per a més informació, al web del Taller Naza-Red en teniu un apartat dedicat a aquest gran sant.



## PREPARAR LA CELEBRACIÓ RELIGIOSA:

- Les celebracions s'han de preparar amb temps. **És molt important que els nens sàpiguen quin dia aniran a la capella i què hi van a fer;** també cal que hi participin, amb les ofrenes, pregàries, cants, instruments,...
- Ajudem-nos de la **creativitat**, de la **cooperació** i tinguem cura de l'**estètica** del « producte ». Recordem que és una **celebració religiosa** i hem de **donar-li importància, temps, dedicació**,...
- Els **alumnes han de cantar**; per això s'han d'assajar els cants abans d'anar a la capella. Aprofitem una sessió de classe per a preparar tota la celebració: cants, veure el vídeo, les imatges que es projectaran durant la celebració, elaborar les ofrenes, lectures,...

**Les cançons:** Aquí teniu els vídeos de les cançons de la celebració.



*T'estimo, Jesús (Víctor Martínez)*

*I va ser llar (Kairoi)*

