


Objectius	<ul style="list-style-type: none"> - Celebrar en família l'alegria de la Resurrecció de Jesús. - Recordar que Jesús ens estima a tots i resta amb nosaltres per sempre. - Viure i entendre el temps litúrgic de la Pasqua, d'una manera lúdica i propera als nens
Material	Connexió a Internet i material escolar (papers, colors, pega, tissors,...)
Recursos web	https://www.diocesismalaga.es/dibujos-de-fano-en-color/ galeria de dibuixos del Patxi Fano http://pastoral.manyanet.org/wordpress/?lang=ca Taller Naza-Red https://youtu.be/MoPloqRaTDM Dibuixos animats sobre la Resurrecció de Jesús (30')



El cartell: Al·leluia! Jesús ha ressuscitat! Hem arribat a Jerusalem i hem estat al costat de Jesús. Ho va passar malament (i nosaltres també); però va vèncer la mort amb AMOR i va ressuscitar. Ara resta amb nosaltres en l'Eucaristia i tots hi estem convidats. No hi ha exclusió. És la Gran Festa de la Resurrecció de Jesús, la Pasqua del Senyor.

LA GRAN FIESTA



La **Pasqua** comença el dia **31 de març** (Resurrecció de Jesús) i acaba el dia **19 de maig** (Pentecosta). La Pasqua és la **fiesta més important dels cristians**, té una durada de **50 dies** i s'ha de treballar i celebrar el seu significat.

Començarem amb un bon somriure cap els infants i els hi direm: **Estem molt contents! Jesús ha ressuscitat i estem de festa. La Pasqua és la Gran Festa!** (Aprofitem per a ensenyar el pòster i fer un comentari). Per això hem assistit a l'església i hem vist una **espelma molt gran**, que es diu **Ciri Pasqual** i a més a més, hem compartit taula amb les nostres famílies i ens hem menjat la tradicional **Mona de Pasqua**, regalada pel padrí.




PARLEM-NE

Per a recordar què va passar amb Jesús, podem llegir alguna pàgina del conte que vam començar a la Quaresma.

Enllaç al conte [aquí](#)


Podem anar fent preguntes del tipus:

Què ha passat? De què ens parla la lectura d'avui? Quin personatge hi surten? Què hauries fet tu? T'ha passat això algun cop?...Al cap i a la fi, fer participar els alumnes en les històries.



JUGUEM


<https://view.genial.ly/65d73471a7e5cd00146e3ed1/interactiu-content-veritat-o-mentida> Joc de la Pasqua de **VERITAT o MENTIDA**



LA GRAN FESTA

A tots ens agrada les festes i que ens convidin, molt més. Jesús ens convida a la **seva festa cada diumenge, a l'església**. Potser no és una festa com la que estem acostumats; però és una festa. Ell ens estima molt i compta amb nosaltres.

Us podeu descarregar la imatge a la pàgina web. Els nens han d'escriure el nom dels amics o amigues que convidarien a la festa de Jesús. Darrera del full podrien fer un dibuix d'ells mateixos amb Jesús.



MIREM UNA OBRA D'ART

- **Rutina de pensament: Headlines.** *Quin titular posaries en veure aquesta pintura?*
- **Rutina de pensament:** Miro-penso-em pregunto

Mirem aquesta [obra d'art](#) (clicarem a l'enllaç per a veure-la més gran) de **Juan Correa de Vivar**, que es diu **La Resurrecció de Cristo** i fa referència al passatge de la Resurrecció de Jesús i darrera, Jesús amb Maria Magdalena.

- **Què és això?**
- **Què estan fent?**
- **Qui deuen ser?**
- **Tindran nom?...**

La Resurrección de Cristo, CORREA DE VIVAR, Juan

1540 - 1545. Óleo sobre tabla, 126 x 91 cm
Museo del Prado (Madrid)






AQUESTS, VENEN A LA FESTA?


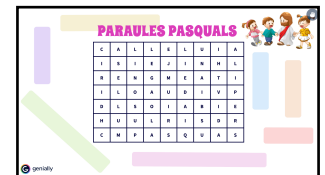
A continuació veurem una sèrie de imatges; podem aturar-nos en cadascuna d'elles el temps necessari. **Son els oblidats.** La pregunta és si estan convidats a la festa de Jesús. Doncs, sí. **Aquets seran els primers** [Lc 14, 15-24](#) Llegim l'Evangelí de Lluc i el comentem. Parlem amb els nostres alumnes sobre aquestes imatges i diguem què podem fer. Si en tenim d'altres imatges (retalls de diaris, revistes,...) les podem aprofitar. L'objectiu és sensibilitzar-los i que puguin dir la seva de com ajudar-los.

[Clicar aquí](#)



CERQUEM PARAULES


En les celebracions de la Pasqua, trobem una sèrie d'elements característics i unes paraules relacionades amb aquest temps. Ara les descobrirem a partir d'una sopa de lletres. A veure si les trobem. [clicar aquí](#)



VÍDEOS MUSICALS

A continuació deixem l'enllaç a **vídeos musicals**, que ens poden ajudar durant aquesta Pasqua.

- <http://www.youtube.com/watch?v=N3OXt0AaWPo> Yo soy el que vive (Ain Karem) Cançó amb imatges de plastilina de "El Hombre que hacía milagros"
- Tinc una llum al cor (Vídeo-pregària)
- English: <https://www.youtube.com/watch?v=c596aespKWQ> My number one (Hillsong Kids)
- English: <https://www.youtube.com/watch?v=3dBTTd08Me4> Forever (Hillsong Kids)
- English: <https://www.youtube.com/watch?v=Mlf9jv4pVTM> One, two, three Jesus is alive




LA PASQUA AMB ULLS DE NEN

Ara veurem un petit **vídeo** d'uns nens que estan tan contents de la Resurrecció de Jesús, que interpreten una petita i simpàtica obra (l'anem explicant).



<https://www.youtube.com/watch?v=ln-Dn0DCeYQ> La història de la Pasqua explicada i interpretada per nens.



UNS CONSELLS

- **Celebracions Religioses:** Preparem bé les nostres celebracions a la parròquia o a l'escola, amb els alumnes. Fem-los participants d'elles amb ofrenes, pregàries, cants...Convidem-los a assistir en família els diumenges a la **Santa Missa**.
- **Campanyes Solidàries:** Segurament hem sentit o vist alguna campanya de recollida d'aliments, roba o joguines. És el moment de participar-hi. Pensar en els altres, en aquells que no tenen o tenen de molt poc, que fins i tot, poden ser veïns nostres. Animem els infants a col·laborar-hi, **és fruit** de la Pasqua.
- **La família:** No oblidem tenir present a tota la nostra família i de comunicar-los l'**alegria** de la Pasqua. Preguem per ella i mantinguem el contacte, especialment amb la gent gran.
- **Metacognició:** En finalitzar cada sessió, realitzarem, durant els 5 darrers minuts, la rutina de pensament **Pensava...ara penso**. Reflexionarem sobre allò que hem après durant la sessió.

