

Dinámica escolar infantil

Catequesis infantil

Dinámica Pascua

Un corazón para com-partir. Comer y partir.

OBJETIVOS	<ul style="list-style-type: none"> • Celebrar con alegría la Pascua, la Resurrección de Jesús. • Conocer algunos elementos de la Pascua: cirio Pascual, el agua, el fuego... • Descubrir el significado cristiano de la Pascua: amor, muerte y vida nueva.
MATERIALES	<ul style="list-style-type: none"> • Conexión a Internet. • Marioneta de Jesús (o imagen). • Material escolar básico. • Imágenes grandes de: gota de agua, llama, huevo y Cirio Pascual.
RECURSOS WEB	<ul style="list-style-type: none"> • https://www.diocesismalaga.es/dibujos-de-fano-en-color/ • https://pastoral.manyanet.org/wordpress/ • Dibujos Pati Trigo (@pati.te) • Instagram photos and videos • https://pastoral.manyanet.org/wordpress/la-pascua-de-jose-manyanet-125-anos/



El cartel

Los niños han terminado su trabajo durante esta Cuaresma. El resultado: un corazón muy grande; **un corazón para compartir**, comer y partir o partir y comer. Este horno de pan ha sido testigo de la ayuda, el esfuerzo, la colaboración, el cariño... Estamos en la Pascua, **¡Jesús ha resucitado!** ¡Ha ganado! Y estamos muy contentos, porque **permanece con nosotros para siempre**. Ahora es el momento de poner en funcionamiento nuestro corazón alegre, con los demás y con Jesús. ¡Buena Pascua!

LA DINÁMICA

Introducción

La Pascua es la **fiesta más importante de los cristianos**. Celebra la **Resurrección de Jesús**, con elementos simbólicos clave como el Cirio Pascual (luz de Cristo), el color blanco (alegría/pureza), el agua bautismal y el fuego nuevo, marcando el fin de la Cuaresma. Se conmemora la victoria sobre la muerte después de la pasión y ayuno.

Es importante enseñar esto a los alumnos y hacerlo con alegría y convencimiento: **"Debemos ser increíbles para ser creíbles"**.

Como ya sabéis, el tiempo pascual va cambiando; este año comienza el día **4 de abril** (Vigilia de la Resurrección) hasta el día **24 de mayo**, Domingo de Pentecostés, la venida del Espíritu Santo. Total, unos **50 días**.

Dinámica escolar infantil

Catequesis infantil

Elementos Litúrgicos y Simbólicos de la Pascua:

- **Cirio Pascual:** Vela grande decorada con la cruz, Alfa y Omega y el año, representando a Cristo resucitado, principio y fin de la Historia.
- **Luz y Fuego:** La Vigilia Pascual que disipa las tinieblas.
- **Color Blanco:** Ornamentos blancos en el templo simbolizan la resurrección, la alegría y la vida nueva.
- **Agua Bautismal:** Se bendice durante la Vigilia Pascual, recordando el bautismo como paso de la muerte a la vida.
- **Cordero:** Representa a Jesús como el "Cordero de Dios" que se sacrifica por la humanidad, superando la antigua tradición pascual.

Tradiciones Culturales:

- **Mona de Pascua:** Bizcocho típico, a menudo con huevos de chocolate, especialmente en Cataluña.
- **Procesiones:** Manifestaciones populares de la pasión y resurrección.
- **Huevos de Pascua:** Símbolo de nueva vida y fertilidad, muy popular en diversas tradiciones.

La Pascua, por tanto, es un tiempo de luz que se extiende desde la Vigilia Pascual hasta Pentecostés, celebrando la nueva vida que Jesús comunica.

¿Qué haremos?

Durante este tiempo pascual haremos una serie de actividades sencillas, para darnos cuenta, poco a poco, de la importancia de ser cristianos, amigos de Jesús, y sobre todo, cómo pueden notar a los demás que somos auténticos cristianos.

Habrán 5 blogs:

1. ❤️ COMPARTIR LA ALEGRÍA DE LA PASCUA
2. ❤️ EL ARTE DE COMPARTIR
3. ❤️ COMPARTIR LA MIRADA
4. ❤️ COMPARTIR EL CORAZÓN
5. ❤️ COMPARTIR LA ORACIÓN

❤️ COMPARTIR LA ALEGRÍA DE LA PASCUA



Material:

- Marioneta de Jesús o bien, una imagen. [Ejemplo aquí](#)
- Una imagen de una gota de agua.




Conversación: Nos pondremos en círculo y presentaremos a Jesús, como un amigo que nos quiere mucho. Haremos unas preguntas sencillas y una pequeña conversación sobre la alegría y la tristeza.

- ¿Has estado triste alguna vez?
- ¿Y muy contento/a?
- (...)

Dinámica escolar infantil


Catequesis infantil


 **El agua:** El agua es un elemento pascual; nos purifica, nos lava, nos deja como nueces, nos sentimos bien. Durante el día hacemos muchas cosas, sudamos, nos ensuciamos... y por eso es importante ducharnos. Y cuando lo hacemos, nos sentimos limpios, nos sentimos relajados y felices.

En la Pascua recordamos que Jesús nos ama mucho. Murió en una cruz, pero Dios le devolvió a la vida. Por eso la Pascua es una fiesta muy alegre. Esto es como cuando hace mal tiempo y vemos que está el cielo cubierto de nubes oscuras; pero después pasa y sale el sol (el sol siempre ha estado).

 **La Palabra de Dios:** Escucharemos la Palabra de Dios a ver qué nos dice sobre la Pascua.
[Mt 28. 1-10](#) **El sepulcro vacío. Aparición a las mujeres.** Podemos comentar el Evangelio, adaptándolo.

Aprovecharemos también para mirar el póster y comentarlo. Los niños se han esforzado, han trabajado en equipo, han seguido las indicaciones de la Cuaresma, inspirada por Jesús, y finalmente, han terminado su trabajo, han hecho un gran corazón y ahora toca compartir y disfrutar.


 **Música:** Acabaremos la sesión con una canción:


 Tomado de la Mano con Jesús Yo Voy | Corito Cristiano Infantil

♥ EL ARTE DE COMPARTIR

 **Material:**

- Ordenador y proyector.
- Una imagen recortada de una llama.
- Hojas blancas.
- Material para dibujar y pintar.

 **Conversación:** La Resurrección de Jesús impactó tanto, que muchos artistas han querido expresar este hecho en sus obras: pintura, escultura... Unas obras para ser miradas, pensadas y que sean como fuente de inspiración para ser mejor personas.

 **El fuego:** El fuego es otro elemento pascual. No sólo para arder, sino para iluminar. El fuego es un símbolo de fuerza, de no tener miedo, de salir adelante. Dejémonos iluminar por la luz de este fuego, que es Jesús.

 **Obra de arte:** *Noli me tangere* – *Fra Angelico* [aquí](#) Jesús habla con Maria Magdalena. Proyectamos esta pintura y hacemos una serie de preguntas.




Miro, pienso, me pregunto.

- ¿Qué vemos?
- ¿Quién puede ser?
- ¿Qué hacen?
- ¿Cómo crees que se sienten estas personas?
- Y tú, ¿qué harías en esta situación?
- (...)


+info

Dinámica escolar infantil


Catequesis infantil


 **Dibujamos:** Repartiremos una hoja a cada alumno y tendrán que dibujar y pintar esta escena. Adecuémoslo a la edad.


♥ COMPARTIR LA MIRADA


 **Material:**

- Ordenador y proyector.
- Imagen de un huevo.


 **Huevo:** Otro elemento popular es el huevo. Representa la tumba donde estuvo Jesús y cómo salió de ella, en la Vida. Es un símbolo de fertilidad, de vida (como los conejos, es la época de parir muchos gazapos).



 **Conversación:** Recordemos que estamos celebrando la Pascua, la Resurrección de Jesús. Una fiesta que dura 50 días. Ahora, veremos un vídeo en el que veremos qué le pasó a Jesús. Cómo sufrió y cómo pasó a estar contento.

 **Un vídeo:** Miraremos un pequeño corto sobre la Resurrección de Jesús y después lo comentamos.


 La Historia de la Resurrección de Jesús | Historias Bíblicas de Pascua para Niños


- ¿Qué personajes salen?
- ¿Qué ha pasado?
- ¿Qué harías tú?
- (...)


 **Música:** Acabaremos la sesión con una canción

 Brilla la Luz de Dios | Canción Infantil Alegre para Niños 

♥ COMPARTIR EL CORAZÓN

 **Material:** Hojas con el dibujo de un corazón, gomets, papeles de colores, pegatinas, punzones...


 **Conversación:** La idea es llenar este corazón vacío con color y relieve. Una forma de enseñar que debemos llenarnos de cosas buenas, buenas obras y palabras bonitas. Por ejemplo: ayudar a mis compañeros, en casa, cuidar de una mascota o planta, acostumbrarnos a decir GRACIAS, PERDÓN, POR FAVOR, BUENOS DÍAS...


 **Actividad:** Repartiremos las hojas con la imagen del corazón. Deberán llenarlo con gomets, papeles de colores, pintar...una especie de collage. Una vez esté, tendrán que pincharlo y lo pondremos en un lugar visible de la clase.


Dinámica escolar infantil


Catequesis infantil

♥ COMPARTIR LA ORACIÓN

 **Material:** Una vela (puede ser de las que van con batería).

 **El Cirio Pascual:** El Cirio Pascual es el elemento clave de la Pascua. Se enciende en la Vigilia del Domingo de Resurrección. Se realiza una Eucaristía solemne, la más importante del año litúrgico. La luz es Jesús, nos ilumina el camino y la vida. En las iglesias está encendido todo el tiempo de Pascua.

 **Conversación:** La oración es muy importante, es la conversación de nuestro corazón, con Jesús. Puede ser individual o en grupo. Una buena manera de orar es por la mañana para pedir a Jesús algo (juguetes no, esto a los Reyes), como fuerza para hacer cualquier cosa, que no me haga pipí encima, que se cure mi pupa o que se cure a mi abuelo...y por la noche, para dar gracias: por mis padres, por la escuela...

 **Oración:** Encendemos la vela y la ponemos en medio del círculo. Hacemos todos juntos esta oración a Nuestra Señora. Es una oración típica del tiempo pascual. La maestra lee una frase y los alumnos repiten.

Regina coeli

*Reina del cielo alégrate; aleluya.
Porque el Señor a quien has merecido llevar;
aleluya.
Ha resucitado según su palabra;
aleluya.
Ruega al Señor por nosotros;
aleluya.
Gózate y alégrate, Virgen María;
aleluya.
Porque verdaderamente ha resucitado el Señor;
aleluya.*



¡FELIZ PASCUA!

[Materiales de los 125 años](#)



Más materiales e información en:
www.pastoral.manyanet.org