

Dinàmica escolar infantil

Catequesi infantil

Dinàmica Pasqua

Un cor per a compartir

OBJECTIUS	<ul style="list-style-type: none"> • Celebrar amb alegria la Pasqua, la Resurrecció de Jesús. • Conèixer alguns elements de la Pasqua: ciri Pasqual, l'aigua, el foc... • Descobrir el significat cristià de la Pasqua: amor, mort i nova vida.
MATERIALS	<ul style="list-style-type: none"> • Connexió a Internet. • Titella de Jesús (o imatge). • Material escolar bàsic. • Imatges grans de: gota d'aigua, flama, ou i Ciri Pasqual.
RECURSOS WEB	<ul style="list-style-type: none"> • http://pastoral.manyanet.org/wordpress/?lang=ca Web del Taller Naza-Red • https://www.youtube.com/watch?list=PLE6exHYoMT1N330r991nOBx2O30bBrJR2&v=aFSbPDDxkrQ Vídeo pregàries • https://www.diocesismalaga.es/dibujos-de-fano-en-color/ • Dibujos Pati Trigo (@pati.te) • Instagram photos and videos • https://pastoral.manyanet.org/wordpress/la-pascua-de-iose-manyanet-125-anos/?lang=ca



El cartell

Els nens han acabat la feina durant aquesta Quaresma. El resultat: un cor ben gran; un cor per a compartir. Aquest forn de pa ha estat testimoni de l'ajuda, l'esforç, la col·laboració, l'estimació... Som a la Pasqua, Jesús ha ressuscitat! Ha guanyat! I estem molt contents, perquè resta amb nosaltres per sempre. Ara és el moment de posar en funcionament el nostre cor alegre, amb els altres i amb Jesús. Bona Pasqua!

LA DINÀMICA

Introducció

La Pasqua és la festa més important dels cristians. Celebra la **Resurrecció de Jesús**, amb elements simbòlics clau com el Ciri Pasqual (llum de Crist), el color blanc (alegria/puresa), l'aigua baptismal i el foc nou, marcant la fi de la Quaresma. Es commemora la victòria sobre la mort després de la passió i dejuni.

És important ensenyar això als alumnes i fer-ho amb alegria i convenciment: **“Hem de ser increïbles per a ser creïbles”**.

Dinàmica escolar infantil

Catequesi infantil

Com ja sabeu, el temps pasqual va canviant; enguany comença el dia **4 d'abril** (Vigília de la Resurrecció) fins el dia **24 de maig**, Diumenge de la Pentecosta, la vinguda de l'Esperit Sant. Total, uns **50 dies**.

Elements Litúrgics i Simbòlics de la Pasqua:

- **Ciri Pasqual:** Espelma gran decorada amb la creu, Alfa i Omega i l'any, representant a Crist ressuscitat, principi i fi de la Història.
- **Llum i Foc:** La Vetlla Pasqual que dissipa les tenebres.
- **Color Blanc:** Ornaments blancs al temple simbolitzen la resurrecció, l'alegria i la vida nova.
- **Aigua Baptismal:** Es beneeix durant la Vetlla Pasqual, recordant el baptisme com a pas de la mort a la vida.
- **Xai:** Representa Jesús com el "Anyell de Déu" que se sacrifica per la humanitat, superant l'antiga tradició pasqual.

Tradicions Culturals:

- **Mona de Pasqua:** Pa de pessic típic, sovint amb ous de xocolata, tradicional a Espanya.
- **Processons:** Manifestacions populars de la passió i resurrecció. Per exemple [les Caramelles](#).
- **Ous de Pasqua:** Símbol de nova vida i fertilitat, molt popular en diverses tradicions.

La Pasqua, per tant, és un **temps de llum** que s'estén des de la Vetlla Pasqual fins a la Pentecosta, celebrant la **nova vida** que Jesús comunica.

Què farem?

Durant aquest temps pasqual farem una sèrie d'activitats senzilles, per a adonar-nos, a poc a poc, de la importància de ser cristians, amics de Jesús, i sobretot, com poden notar els altres que som autèntics cristians.

Hi haurà 5 blocs:

1. ❤️ COMPARTIR L'ALEGRIA DE LA PASQUA
2. ❤️ L'ART DE COMPARTIR
3. ❤️ COMPARTIR LA MIRADA
4. ❤️ COMPARTIR EL COR
5. ❤️ COMPARTIR LA PREGÀRIA

❤️ COMPARTIR L'ALEGRIA DE LA PASQUA



Material:

- Titella de Jesús o bé, una imatge. [Exemple aquí](#)
- Una imatge d'una gota d'aigua.



Conversa: Ens posarem en rotllana i presentarem Jesús, com un amic que ens estima molt. Farem unes preguntes senzilles i una petita conversa sobre l'alegria i la tristor.

- *Has estat trist alguna vegada?*
- *I molt content/a?*
- (...)




L'aigua: L'aigua és un element pasqual; ens purifica, ens renta, ens deixa com a nous, ens sentim bé. Durant el dia fem moltes coses, suem, ens embrutem...i per això és important dutxar-nos. I quan ho fem, ens sentim nets, ens sentim relaxats i feliços.





Dinàmica escolar infantil

Catequesi infantil

A la Pasqua recordem que Jesús ens estima molt. Va morir en una creu, però Déu el va tornar a la vida. Per això la Pasqua és una festa molt alegre. Això és com quan fa mal temps i veiem que està el cel cobert de núvols foscos; però després passa i surt el sol (el sol sempre ha estat).

 **La Paraula de Déu:** Escoltarem la Paraula de Déu a veure què ens diu sobre la Pasqua.
[Mt 28. 1-10](#) **El sepulcre buit. Aparició a les dones.** Podem comentar l'Evangeli, adaptant-lo.


Aprofitarem també per a mirar el pòster i comentar-lo. Els nens s'han esforçat, han treballat en equip, han seguit les indicacions de la Vella Quaresma, inspirada per Jesús, i finalment, han acabat la feina, han fet un gran cor i ara toca compartir i gaudir.


 **Música:** Acabarem la sessió amb una cançó.  [T'ESTIMO JESÚS](#)

♥ L'ART DE COMPARTIR

Material:

- Ordinador i projector.
- Una imatge retallada d'una flama.
- Fulls blancs.
- Material per a dibuixar i pintar.

 **Conversa:** La Resurrecció de Jesús va impactar tant, que molts artistes han volgut expressar aquest fet en les seves obres: pintura, escultura...Unes obres per a ser mirades, pensades i que siguin com a font d'inspiració per a ser millor persones.

 **El foc:** El foc és un altre element pasqual. No només per a cremar, sinó per a il·luminar. El foc és un símbol de força, de no tenir por, de tirar endavant. Deixem-nos il·luminar per la llum d'aquest foc, que és Jesús.


 **Obra d'art:** **Noli me tangere – Fra Angelico** [aquí](#) Jesús parla amb Maria Magdalena. Projectem aquesta pintura i fem una sèrie de preguntes.



Miro, penso, em pregunto.

- *Què veiem?*
- *Qui pot ser?*
- *Què fan?*
- *Com creus que se senten aquestes persones?*
- *I tu, què faries en aquesta situació?*
- *etc.*

[+info](#)

 **Dibuixem:** Repartirem un full a cada alumne i hauran de dibuixar i pintar aquesta escena. Adeqüem-lo a l'edat.

Dinàmica escolar infantil

Catequesi infantil

♥ COMPARTIR LA MIRADA



Material:

- Ordinador i projector.
- Imatge d'un ou.



Conversa: Recordem que estem celebrant la Pasqua, la Resurrecció de Jesús. Una festa que dura 50 dies. Ara, veurem un vídeo on veurem què li va passar a Jesús. Com va patir i com va passar a estar content.



Ou: Un altre element popular és l'ou. Representa la tomba on va estar Jesús i com va sortir d'ella, a la Vida. És un símbol de fertilitat, de vida (com els conills, és l'època de parir molts llodrions).



Un vídeo: Mirarem un petit curt sobre la Resurrecció de Jesús i després el comentem.

▶ La Historia de la Resurrección de Jesús | Historias Bíblicas de Pascua para Niños

- Quins personatges hi surten?
- Què ha passat?
- Què faries tu?
- (...)



Música: Acabarem la sessió amb una cançó. ▶ TINC UNA LLUM AL COR

♥ COMPARTIR EL COR



Material: Fulls amb el dibuix d'un cor, gomets, papers de colors, adhesius, punxons...



Conversa: La idea és omplir aquest cor buit amb color i relleu. Una manera d'ensenyar que ens hem d'omplir de coses bones, bones obres i paraules boniques. Per exemple: ajudar els meus companys, a casa, tenir cura d'una mascota o planta, acostumar-nos a dir GRÀCIES, PERDÓ, SI US PLAU, BON DIA...



Activitat: Repartirem els fulls amb la imatge del cor. Hauran d'omplir-lo amb gomets, papers de colors, pintar...una mena de collage. Un cop estigui, l'hauran de punxar i el posarem en un lloc visible de la classe.

♥ COMPARTIR LA PREGÀRIA



Material: Una espelma (pot ser de les que van amb bateria)



El Ciri Pasqual: El Ciri Pasqual és l'element clau de la Pasqua. S'encèn a la Vígilia del Diumenge de Resurrecció. Es fa una Eucaristia solemne, la més important de l'any litúrgic. La llum és Jesús, ens il·lumina el camí i la vida. A les esglésies està encès tot el temps de Pasqua.




Conversa: La pregària és molt important, és la conversa del nostre cor, amb Jesús. Pot ser individual o en grup. Una bona manera de pregar és al matí per a demanar a Jesús alguna cosa (joguines no, això als Reis),

Dinàmica escolar infantil

Catequesi infantil

com força per a fer qualsevol cosa, que no em faci pipí a sobre, que es curi la meva pupa o que es curi el meu avi...i per la nit, per a donar gràcies: pels meus pares, per l'escola...

 **Pregària:** Encenem l'espelma i seiem en rotllana, després fem tots junts aquesta pregària a la Mare de Déu i mare nostra. És una pregària típica del temps pasqual. La mestra llegeix una frase i els alumnes repeteixen.

Regina coeli

*Reina del cel, alegre-vos, al·leluia.
Perquè aquell que meresquèreu portar, al·leluia.
Ha ressuscitat tal com digué, al·leluia.
Pregueu Déu per nosaltres, al·leluia.
Alegre-vos, Verge Maria, al·leluia.
Realment el Senyor ha ressuscitat, al·leluia.*



BONA PASQUA!

[Materials dels 125 anys](#)